

Elektrische onderdeken

Gebruikshandleiding




Model: AU 60

Inhoudsopgave

<i>Onderdelen en bedieningselementen</i>	<i>3</i>
<i>Omvang van de levering</i>	<i>3</i>
<i>Veiligheidsaanwijzingen</i>	<i>4</i>
Hartelijk dank voor uw vertrouwen!	4
Gebruikte symbolen	4
Voorgescreven gebruik	5
Belangrijke aanwijzingen! Voor later gebruik bewaren	6
<i>Gebruik</i>	<i>9</i>
<i>Gebruik/reiniging</i>	<i>10</i>
Automatische uitschakelfunctie	10
Beveiliging tegen oververhitting	10
Reiniging	10
<i>Opslag/storingen/problemen.....</i>	<i>11</i>
Opslag	11
Storingen/problemen	11
<i>Verwijdering/conformiteitsverklaring/technische gegevens</i>	<i>12</i>
Verwijdering.....	12
Conformiteitsverklaring	12
Technische gegevens	12
<i>Garantievoorwaarden</i>	<i>13</i>
<i>Garantiekaart.....</i>	<i>15</i>

Onderdelen en bedieningselementen/ omvang van de levering

Onderdelen en bedieningselementen



- 1** Elektrische onderdeken
- 2** Stekkeraansluiting
- 3** Schakelaar met 6 standen
- 4** Controlelampje

Omvang van de levering

- Elektrische onderdeken
- Schakelaar met 6 standen MB1201
- Gebruikshandleiding

Veiligheidsaanwijzingen






Hartelijk dank voor uw vertrouwen!

Gefeliciteerd met de aankoop van uw nieuwe elektrische onderdeken. Wij zijn ervan overtuigd dat u zeer tevreden zult zijn met deze elektrische onderdeken.






- Lees voordat u de elektrische onderdeken voor de eerste keer gebruikt eerst deze gebruikshandleiding zorgvuldig door en neem de veiligheidsaanwijzingen altijd in acht!
- Voer alle bezigheden aan en met deze elektrische onderdeken uitsluitend uit zoals beschreven in deze gebruikshandleiding.
- Bewaar deze gebruikshandleiding en alle bijgevoegde documenten zorgvuldig, zodat ze:
 - indien nodig beschikbaar zijn,
 - gedurende de volledige levensduur van de elektrische onderdeken bewaard blijven,
 - voor elke volgende gebruiker van de elektrische onderdeken beschikbaar zijn.

Gebruikte symbolen

De volgende symbolen worden op de elektrische onderdeken gebruikt:

Lees de aanwijzingen!	
Gebruik de elektrische onderdeken niet wanneer deze gevouwen of gekreukt is.	
Steek geen naalden in de elektrische onderdeken.	
De elektrische onderdeken mag niet worden gebruikt door zeer jonge kinderen (0-3 jaar).	
De elektrische onderdeken kan met een fijnwasprogramma op 30 °C in de wasmachine worden gewassen.	

Veiligheidsaanwijzingen

Bleek de elektrische onderdeken niet.	
Droog de elektrische onderdeken niet in de wasdroger.	
Strijk de elektrische onderdeken niet.	
Reinig de elektrische onderdeken niet chemisch.	
Oeko-Tex 100 Dit product is gecontroleerd en goed bevonden overeenkomstig het wereldwijd uniforme test- en certificeringssysteem voor onbewerkte producten, tussenproducten en eindproducten van textiel in alle verwerkingsniveaus. Bij de tests op schadelijke stoffen wordt getest op wettelijk verboden en gereguleerde substanties, chemicaliën waarvan bekend is dat ze schadelijk zijn voor de gezondheid en parameters voor gezondheidspreventie.	

Voorgeschreven gebruik

Gebruik de elektrische onderdeken uitsluitend voor het verwarmen van het menselijk lichaam.

De elektrische onderdeken mag niet worden gebruikt door personen die ongevoelig zijn voor hitte (zoals diabetici), kleine kinderen en personen die hulpeloos zijn.

De elektrische onderdeken is niet bestemd voor commercieel gebruik.

De elektrische onderdeken is geen medisch apparaat en mag niet in ziekenhuizen worden gebruikt.

Veiligheidsaanwijzingen

Belangrijke aanwijzingen! Voor later gebruik bewaren!

Lees de volgende veiligheidsaanwijzingen aandachtig door. Het niet in acht nemen van de veiligheidsaanwijzingen kan zware verwondingen of beschadigingen van de elektrische onderdelen tot gevolg hebben.

Belangrijke veiligheidsaanwijzingen met betrekking tot de veiligheid van de gebruiker en de elektrische onderdelen worden in deze gebruikshandleiding als volgt gekenmerkt:

 WAARSCHUWING	Een veiligheidsaanwijzing met het signaalwoord "WAARSCHUWING" waarschuwt voor gevaar voor personen dat mogelijk zware verwondingen of de dood tot gevolg kan hebben.
 VOORZICHTIG	Een veiligheidsaanwijzing met het signaalwoord "VOORZICHTIG" waarschuwt voor gevaar voor personen dat mogelijk lichte tot middelzware verwondingen tot gevolg kan hebben.
Let op	Een veiligheidsaanwijzing met de signaalwoorden "LET OP" waarschuwt voor materiële schade.

 **WAARSCHUWING** Verstikkingsgevaar

- Houd het verpakkingsmateriaal buiten bereik van kinderen.

Veiligheidsaanwijzingen



WAARSCHUWING

Verwondingsgevaar

- Kinderen die jonger zijn dan drie jaar mogen deze elektrische onderdeken niet gebruiken, omdat zij niet in staat zijn om op oververhitting te reageren.
- Deze elektrische onderdeken mag niet worden gebruikt door jonge kinderen die ouder zijn dan 3, tenzij de schakelaar met 6 standen vooraf wordt ingesteld door een ouder of een toezichthoudende persoon en het kind goed is uitgelegd hoe de schakelaar met 6 standen veilig kan worden bediend.
- Deze elektrische onderdeken kan worden gebruikt door kinderen van 8 jaar en ouder en door personen met beperkte fysieke, zintuiglijke of mentale vermogens of gebrek aan ervaring of kennis, maar alleen als zij de elektrische onderdeken onder toezicht gebruiken of zijn geïnstrueerd over het veilige gebruik van de elektrische onderdeken en zij de daaruit voortkomende gevaren begrijpen.
- Er dient toezicht te worden gehouden op kinderen, zodat zij niet met de elektrische onderdeken spelen.
- Het apparaat mag niet door kinderen worden gereinigd of onderhouden, tenzij dit onder toezicht gebeurt.
- Deze elektrische onderdeken mag niet worden gebruikt door personen die ongevoelig zijn voor hitte of die bescherming nodig hebben, omdat zij niet op oververhitting kunnen reageren.
- Deze elektrische onderdeken is niet bedoeld voor gebruik in ziekenhuizen.
- Raadpleeg als u een pacemaker hebt eerst uw arts en de fabrikant van de pacemaker, voordat u de elektrische onderdeken gebruikt. Mogelijk kunnen de magnetische en elektrische velden die door de elektrische onderdeken worden uitgezonden de werking van de pacemaker beïnvloeden.



WAARSCHUWING

Kans op brandwonden

Als u de elektrische onderdeken te lang op een te hoge verwarmingsstand gebruikt, kunt u brandwonden oplopen!
Stel de laagste verwarmingsstand in als u de elektrische onderdeken gedurende langere tijd gebruikt.

Veiligheidsaanwijzingen



WAARSCHUWING

Levensgevaar door een elektrische schok

- Controleer de elektrische onderdeken regelmatig op tekenen van slijtage of beschadiging. Als er tekenen van slijtage of beschadiging aanwezig zijn of als de elektrische onderdeken op andere wijze dan bedoeld is gebruikt, moet u de elektrische onderdeken eerst naar de klantenservice sturen, voordat u deze opnieuw gebruikt.
- Als het netsnoer van deze elektrische onderdeken beschadigd raakt, moet het door de fabrikant, diens klantenservice of een vergelijkbaar gekwalificeerd persoon worden vervangen om gevaarlijke situaties te voorkomen.
- Gebruik de elektrische onderdeken niet als deze nat of vochtig is.
- Steek geen naalden in de elektrische onderdeken.

Let op


Bescherm de elektrische onderdeken tegen beschadigingen

- Gebruik de elektrische onderdeken niet wanneer deze gevouwen of gekreukt is.
- Gebruik de elektrische onderdeken uitsluitend in combinatie met de meegeleverde schakelaar met 6 standen.
- Sluit de elektrische onderdeken uitsluitend aan op de spanning die op het etiket van de elektrische onderdeken wordt vermeld.
- Zorg er voordat u de elektrische onderdeken op een verstelbaar bed gebruikt voor dat de elektrische onderdeken en de snoeren niet bekneld of gekreukt raken door bijvoorbeeld de scharnieren.
- De snoeren mogen niet geknikt of gedraaid worden en er mag niet aan de snoeren worden getrokken.
- Laat de elektrische onderdeken eerst volledig afkoelen voordat u de deken opvouwt en opbergt.
- Bewaar de elektrische onderdeken als u deze niet gebruikt op een droge, koele plek (bij voorkeur in de originele verpakking).
- Leg geen zware voorwerpen op de elektrische onderdeken, deze mag namelijk niet scherp worden gevouwen.
- Zie ook de paragrafen "Reiniging" en "Opslag" voor verdere aanwijzingen!

Gebruik

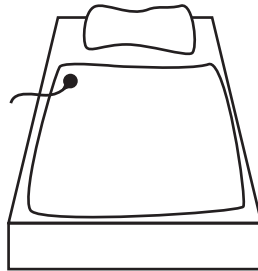
Gebruik

1



Sluit de schakelaar met 6 standen met behulp van de stekeraansluiting aan op de elektrische onderdeken.

2



Leg de elektrische onderdeken zoals afgebeeld vlak op uw matras. Zorg ervoor dat de elektrische onderdeken niet bij het hoofdgedeelte op het matras ligt. Breng nu een hoedslaken om het matras en de elektrische onderdeken aan. Zorg ervoor dat de elektrische onderdeken vlak en zonder vouwen onder het hoedslaken ligt.

3



Selecteer de gewenste verwarmingsstand met de schakelaar met 6 standen. Stel de laagste verwarmingsstand in als u de elektrische onderdeken gedurende langere tijd gebruikt.

4

Trek de stekker uit het stopcontact en koppel de schakelaar met 6 standen los van de elektrische onderdeken als u de elektrische onderdeken niet meer gebruikt.

Gebruik/reiniging

Automatische uitschakelfunctie

De elektrische onderdeken wordt na een gebruik van 10 uur automatisch uitgeschakeld. Het controlelampje op de schakelaar met 6 standen knippert dan. Als u de elektrische onderdeken weer wilt gebruiken, moet u eerst de verwarmingsstand op "0" zetten. Na 5 seconden is de elektrische onderdeken weer klaar voor gebruik en kunt u de gewenste verwarmingsstand instellen.

Beveiliging tegen oververhitting

De elektrische onderdeken is voorzien van een beveiliging tegen oververhitting. Als de elektrische onderdeken oververhit raakt, wordt deze automatisch uitgeschakeld. Om veiligheidsredenen kan de elektrische onderdeken niet meer worden gebruikt nadat de beveiliging tegen oververhitting is geactiveerd. Het controlelampje op de schakelaar met 6 standen brandt in dat geval niet meer als de elektrische onderdeken is ingeschakeld. Neem in dit geval contact op met de klantenservice.

Reiniging

⚠ WAARSCHUWING Levensgevaar door een elektrische schok

Trek altijd eerst de stekker uit het stopcontact voordat u de elektrische onderdeken reinigt!

1. Koppel de schakelaar met 6 standen bij de stekkeraansluiting los van de elektrische onderdeken.
2. Zorg ervoor dat de schakelaar niet in aanraking komt met water. Reinig de schakelaar met een droge reinigingsdoek.
3. Droog de elektrische onderdeken niet in de wasdroger, strijk de elektrische onderdeken niet, reinig deze niet chemisch en was deze niet met bleekmiddelen.
4. De elektrische onderdeken kan met een fijnwasprogramma op 30 °C in de wasmachine worden gewassen. Gebruik een fijnwasmiddel.
5. Laat de elektrische onderdeken en de stekkeraansluiting volledig drogen.

⚠ WAARSCHUWING Levensgevaar door een elektrische schok

- Controleer voordat u de elektrische onderdeken opnieuw gebruikt of de elektrische onderdeken en de stekkeraansluiting volledig droog zijn. Sluit de schakelaar met 6 standen pas weer aan op de elektrische onderdeken als de stekkeraansluiting helemaal droog is. Steek de stekker pas in het stopcontact als de elektrische onderdeken helemaal droog is.

Opslag/storingen/problemen

Opslag

Let op

Bescherm de elektrische onderdeken tegen beschadigingen

- Laat de elektrische onderdeken eerst volledig afkoelen voordat u de deken opvouwt.
- Bewaar de elektrische onderdeken als u deze niet gebruikt op een droge, koele plek (bij voorkeur in de originele verpakking).
- Leg geen zware voorwerpen op de elektrische onderdeken, deze mag namelijk niet scherp worden gevouwen.

Storingen/problemen

Probleem	Mogelijke oorzaak	Oplossing
De elektrische onderdeken wordt niet warm.	De stekker is niet in het stopcontact gestoken.	Steek de stekker in het stopcontact.
	De schakelaar met 6 standen is niet met behulp van de stekker-aansluiting op de elektrische onderdeken aangesloten.	Sluit de schakelaar met 6 standen met behulp van de stekkeraansluiting aan op de elektrische onderdeken.
	De elektrische onderdeken is defect (het controlelampje brandt niet).	Neem contact op met de klantenservice.
	De elektrische onderdeken is automatisch uitgeschakeld (het controlelampje knippert).	Zie het hoofdstuk "Automatische uitschakelfunctie".

Verwijdering/conformiteitsverklaring/ technische gegevens

Verwijdering

Gooi de elektrische onderdeken niet met het gewone huisvuil weg. Verwijder de elektrische onderdeken conform de Europese richtlijn betreffende de verwijdering van elektrische en elektronische apparatuur (waste electrical and electronic equipment – WEEE). Deze richtlijn wijst u erop dat u de elektrische onderdeken voor de verwijdering bij een recyclinginzamelpunt voor elektrische of elektronische apparatuur moet afgeven.

Meer informatie over gratis recyclinginzamelpunten bij u in de buurt is verkrijgbaar bij uw gemeentebestuur.

De verpakking van het product bestaat uit materialen die geschikt zijn voor recycling.

Verwijder deze materialen gescheiden en overeenkomstig de milieu-eisen in de daarvoor bestemde afvalbakken.

Conformiteitsverklaring

Hierbij verklaart de fabrikant dat deze elektrische onderdeken in overeenstemming is met de fundamentele eisen en de overige desbetreffende bepalingen van de toe te passen Europese richtlijnen.

Technische gegevens

Model: AU 60

Spanning: 230 V, 50 Hz

Vermogen: 60 W

Beschermingsklasse: II /

Automatische uitschakeling: na 10 uur

Afmetingen: ca. 80 x 150 cm

Fabrikant: Euromedics GmbH, Beckers Kreuz 13, 53343 Wachtberg, Duitsland

Deze gebruikshandleiding kunt u ook als pdf-bestand van onze website www.euromedics.de downloaden.

Garantievoorwaarden

Garantievoorwaarden

Geachte klant,

Onze producten ondergaan een strenge kwaliteitscontrole. Als het apparaat desondanks niet correct werkt, dan betreuren wij dat zeer. Wij willen u in dat geval vragen contact op te nemen via het serviceadres op de garantiekaart. Wij staan uiteraard ook telefonisch voor u klaar. U kunt ons bereiken via de servicehotline die op de garantiekaart wordt vermeld. Voor het indienen van een garantieclaim geldt, zonder dat uw wettelijke rechten worden beperkt, het volgende:

1. Garantieclaims kunt u uitsluitend binnen een periode van maximaal 3 jaar, gerekend vanaf de aankoopdatum, indienen. Onze garantievergoeding is beperkt tot het verhelpen van materiaal- en productiefouten c.q. tot het vervangen van het apparaat. Aan onze garantievergoeding zijn voor u geen kosten verbonden.
2. Garantieclaims moeten na kennisneming onmiddellijk worden ingediend. Het indienen van garantieclaims na afloop van de garantieperiode is uitgesloten, tenzij de garantieclaims binnen een termijn van 2 weken na afloop van de garantieperiode worden ingediend.
3. Stuur een defect apparaat met bijgevoegde garantiekaart en kassabon franco naar het serviceadres. Indien het defect binnen onze garantievergoeding valt, ontvangt u een gerepareerd of nieuw apparaat retour. Na de reparatie of vervanging van het apparaat start geen nieuwe garantieperiode. De garantieperiode van 3 jaar vanaf aankoopdatum blijft geldig. Dit geldt ook bij gebruikmaking van service ter plaatse.

Houd er rekening mee dat onze garantie vervalt bij ongeoorloofd of onjuist gebruik, bij het niet in acht nemen van de veiligheidsmaatregelen die voor het apparaat gelden, bij het toepassen van geweld of bij ingrepen die niet zijn uitgevoerd door een door ons geautoriseerd servicepunt. Defecten aan het apparaat die niet (of niet meer) onder de garantieomvang vallen of schade waardoor de garantie is vervallen, verhelpen wij tegen vergoeding. Stuur het apparaat daarvoor naar ons serviceadres:

MPR Riese GmbH
Grandkaule 11
D-53859 Niederkassel

Servicetelefoonnummer: +49 (0)800 / 5657500

Garantiekaart

Afzender in HOOFDLETTERS – let op de vakjes!

Naam	
Voornaam	
Straat	
Postcode en plaats	
Telefoon met netnummer	



Model: ELEKTRISCHE ONDERDEKEN

Handtekening van de koper

36 maanden garantie vanaf aankoopdatum

Bij gebruikmaking van de garantievergoeding moet u de garantiekaart en de aankoopbon te allen tijde bij het defecte apparaat voegen, en indien mogelijk ook een gedetailleerde beschrijving van het defect. Naderhand opgestuurde garantiekaarten kunnen niet worden aangenomen.

Beschrijving van het defect



