

Rücken-Nacken-Heizkissen

Bedienungsanleitung



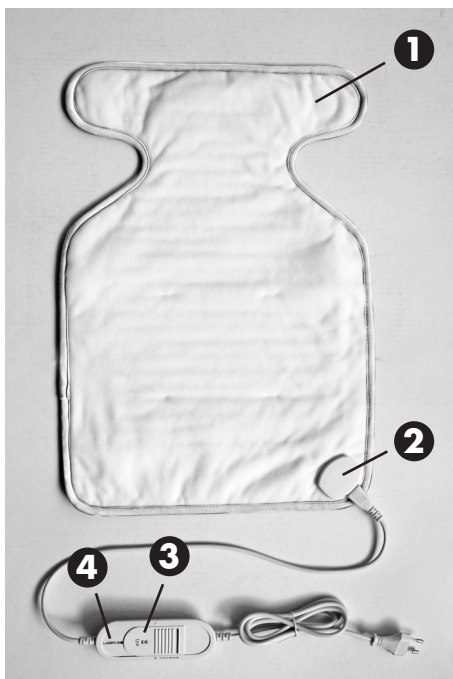
Modell: ANP 100

Inhaltsverzeichnis

Teile und Bedienelemente	3
Lieferumfang	3
Sicherheitshinweise	4
Herzlichen Dank für Ihr Vertrauen!	4
Verwendete Symbole	4
Bestimmungsgemäßer Gebrauch	5
Wichtige Anweisungen! Für den späteren Gebrauch aufbewahren.....	6
Benutzung	10
Benutzung / Reinigung	11
Automatische Abschaltfunktion.....	11
Überhitzungsschutz	11
Reinigung.....	11
Aufbewahrung / Störungen / Probleme	12
Aufbewahrung.....	12
Störungen / Probleme	12
Entsorgung / Konformitätserklärung / Technische Daten	13
Entsorgung	13
Konformitätserklärung.....	13
Technische Daten	13
Garantiebedingungen	14
Garantiekarte	15

Teile und Bedienelemente / Lieferumfang

Teile und Bedienelemente



- 1** Heizkissen
- 2** Steckkupplung
- 3** 6-Stufen-Schalter
- 4** Kontrollleuchte

- 5** Stoffüberzug
- 6** Klettverschluss-Band
- 7** Bauchgurt

Lieferumfang

- Heizkissen
- Stoffüberzug
- 6-Stufen-Schalter MP1201
- Bedienungsanleitung

Sicherheitshinweise





Herzlichen Dank für Ihr Vertrauen!

Wir gratulieren Ihnen zu Ihrem neuen Rücken-Nacken-Heizkissen und sind überzeugt, dass Sie mit diesem Rücken-Nacken-Heizkissen zufrieden sein werden.







- Lesen Sie vor der ersten Inbetriebnahme diese Bedienungsanleitung gründlich durch, und befolgen Sie unbedingt die Sicherheitshinweise!
- Alle Tätigkeiten an und mit diesem Rücken-Nacken-Heizkissen dürfen nur soweit ausgeführt werden, wie sie in der Bedienungsanleitung beschrieben sind.
- Bewahren Sie diese Bedienungsanleitung sowie alle beiliegenden Unterlagen sorgfältig auf, damit sie:
 - bei Bedarf zur Verfügung stehen,
 - während der gesamten Lebensdauer des Rücken-Nacken-Heizkissens erhalten bleiben,
 - jedem nachfolgenden Anwender des Rücken-Nacken-Heizkissens zur Verfügung stehen.

Verwendete Symbole

Folgende Symbole befinden sich auf dem Rücken-Nacken-Heizkissen:

Anweisungen lesen!	
Das Rücken-Nacken-Heizkissen nicht gefaltet oder im zusammengescho-benen Zustand gebrauchen	
Keine Nadeln in das Rücken-Nacken-Heizkissen hineinstechen	
Das Rücken-Nacken-Heizkissen darf nicht von sehr jungen Kindern (0-3 Jahre) benutzt werden	

Sicherheitshinweise

Das Rücken-Nacken-Heizkissen ist maschinenwaschbar bei 30°C im Schonwaschgang	
Das Rücken-Nacken-Heizkissen nicht bleichen	
Das Rücken-Nacken-Heizkissen nicht im Trockner trocknen	
Das Rücken-Nacken-Heizkissen nicht bügeln	
Das Rücken-Nacken-Heizkissen nicht chemisch reinigen	
<p>Öko-Tex 100</p> <p>Dieses Produkt wurde erfolgreich nach dem weltweit einheitlichen Prüf- und Zertifizierungssystem für textile Roh-, Zwischen- und Endprodukte aller Verarbeitungsstufen geprüft.</p> <p>Die Schadstoffprüfungen umfassen gesetzlich verbotene und reglementierte Substanzen, bekanntermaßen gesundheitsbedenkliche Chemikalien sowie Parameter zur Gesundheitsvorsorge.</p>	 <p>TEXTILES VERTRAUEN Geprüft auf Schadstoffe nach Oeko-Tex® Standard 100 12.0.07978 Hohenstein</p>

Bestimmungsgemäßer Gebrauch

Verwenden Sie das Rücken-Nacken-Heizkissen ausschließlich am Menschen zum Wärmen des Rücken- und Nackenbereichs.

Das Rücken-Nacken-Heizkissen darf nicht von hitzeunempfindlichen Personen (z.B. Diabetiker), Kleinkindern und Hilflosen verwendet werden.

Das Rücken-Nacken-Heizkissen ist nicht für den gewerblichen Gebrauch bestimmt.

Das Rücken-Nacken-Heizkissen ist kein medizinisches Gerät und darf nicht in Krankenhäusern verwendet werden.



Verwenden Sie das Rücken-Nacken-Heizkissen immer mit Stoffüberzug, um es vor Beschädigungen und Verschmutzungen zu schützen.

Sicherheitshinweise

Wichtige Anweisungen! Für den späteren Gebrauch aufbewahren!

Lesen Sie die nachfolgenden Sicherheitshinweise gründlich durch. Das Nichtbeachten der Sicherheitshinweise kann zu schweren Verletzungen oder zu Beschädigungen des Rücken-Nacken-Heizkissens führen.

Wichtige Sicherheitshinweise für die Sicherheit des Benutzers und des Rücken-Nacken-Heizkissens sind in dieser Bedienungsanleitung wie folgt gekennzeichnet:

 WARNUNG	Ein Sicherheitshinweis mit dem Signalwort „WARNUNG“ warnt vor Personengefährdungen, die möglicherweise zu schweren Verletzungen oder zum Tod führen können.
 VORSICHT	Ein Sicherheitshinweis mit dem Signalwort „VORSICHT“ warnt vor Personengefährdungen, die möglicherweise zu leichten bis mittelschweren Verletzungen führen können.
Achtung	Ein Sicherheitshinweis mit dem Signalwort „ACHTUNG“ warnt vor Sachschäden.

 **WARNUNG** Erstickungsgefahr

- Halten Sie das Verpackungsmaterial von Kindern fern.

 **WARNUNG** Verletzungsgefahr

- Kinder, jünger als drei Jahre, dürfen dieses Rücken-Nacken-Heizkissen nicht benutzen, da sie unfähig sind, auf eine Überhitzung zu reagieren.

Sicherheitshinweise

- Das Rücken-Nacken-Heizkissen darf nicht von jungen Kindern im Alter über 3 Jahre benutzt werden, es sei denn, der 6-Stufen-Schalter wurde durch ein Elternteil, oder eine Aufsichtsperson voreingestellt oder das Kind ist ausreichend eingewiesen worden, wie es den 6-Stufen-Schalter sicher betreibt.
- Dieses Rücken-Nacken-Heizkissen kann von Kindern ab 8 Jahren und darüber, sowie von Personen mit verringerten physischen, sensorischen oder mentalen Fähigkeiten oder Mangel an Erfahrung und Wissen, benutzt werden, wenn sie beaufsichtigt, oder bezüglich des sicheren Gebrauchs des Rücken-Nacken-Heizkissens unterwiesen wurden, und die daraus resultierenden Gefahren verstehen.
- Kinder müssen beaufsichtigt werden, damit sie nicht mit dem Rücken-Nacken-Heizkissen spielen.
- Reinigung und Benutzer-Wartung dürfen nicht von Kindern ohne Beaufsichtigung durchgeführt werden.
- Dieses Rücken-Nacken-Heizkissen darf nicht von Personen benutzt werden, die unempfindlich gegen Hitze sind, und von anderen schutzbedürftigen Personen, die nicht auf eine Überhitzung reagieren können.
- Dieses Rücken-Nacken-Heizkissen ist nicht für den Gebrauch in Krankenhäusern bestimmt.
- Wenn Sie einen Herzschrittmacher tragen, konsultieren Sie vor der Benutzung des Rücken-Nacken-Heizkissens erst Ihren Arzt und Hersteller des Herzschrittmachers. Es könnte sein, dass die vom Rücken-Nacken-Heizkissen ausgehenden magnetischen und elektrischen Felder die Funktionalität des Herzschrittmachers beeinträchtigen.

Sicherheitshinweise



WARNUNG

vor Hautverbrennungen

Bei zu langer Anwendung des Rücken-Nacken-Heizkissens sind Hautverbrennungen möglich!

- Falls Sie das Rücken-Nacken-Heizkissen über einen längeren Zeitraum benutzen, sollten Sie die niedrigste Heizstufe wählen.
- Benutzen Sie das Rücken-Nacken-Heizkissen nie direkt auf der Haut. Tragen Sie immer Kleidung, wenn Sie das Rücken-Nacken-Heizkissen benutzen.
- Achten Sie darauf, dass Sie während der Benutzung des Rücken-Nacken-Heizkissens nicht einschlafen.
- Verwenden Sie das Rücken-Nacken-Heizkissen nicht nach Einnahme von Alkohol oder schmerzstillenden Medikamenten.



WARNUNG

Lebensgefahr durch elektrischen Schlag

- Das Rücken-Nacken-Heizkissen ist häufig dahingehend zu prüfen, ob es Anzeichen von Abnutzung oder Beschädigung zeigt. Falls solche Anzeichen vorhanden sind oder falls das Rücken-Nacken-Heizkissen unsachgemäß gebraucht wurde, muss es vor erneutem Gebrauch an den Kundenservice gesendet werden.
- Wenn das Netzkabel dieses Rücken-Nacken-Heizkissens beschädigt wird, muss es durch den Hersteller oder seinen Kundendienst oder eine ähnlich qualifizierte Person ersetzt werden, um Gefährdungen zu vermeiden.
- Verwenden Sie das Rücken-Nacken-Heizkissen nicht, wenn es feucht oder nass ist.
- Stechen Sie keine Nadeln in das Rücken-Nacken-Heizkissen.

Sicherheitshinweise

Achtung

Rücken-Nacken-Heizkissen vor Beschädigungen schützen

- Das Rücken-Nacken-Heizkissen nicht gefaltet oder im zusammengeschobenen Zustand gebrauchen.
- Achten Sie darauf, dass das Rücken-Nacken-Heizkissen ohne Falten am Körper anliegt.
- Verwenden Sie das Rücken-Nacken-Heizkissen ausschließlich mit dem mitgelieferten 6-Stufen-Schalter.
- Schließen Sie das Rücken-Nacken-Heizkissen ausschließlich an die auf seinem Waschetikett angegebene Spannung an.
- Die Kabel dürfen nicht scharf geknickt, gedreht oder daran gezogen werden.
- Lassen Sie das Rücken-Nacken-Heizkissen vollständig abkühlen, bevor Sie es falten und lagern.
- Bewahren Sie das Rücken-Nacken-Heizkissen an einem trockenen, kühlen Ort vorzugsweise im Originalkarton auf, wenn Sie es nicht verwenden.
- Legen Sie keine schweren Gegenstände auf das Rücken-Nacken-Heizkissen, weil es nicht scharf geknickt werden darf.
- Weitere Anweisungen siehe auch Abschnitt Reinigung und Aufbewahrung.

Benutzung

Benutzung

1




Verbinden Sie den 6-Stufen-Schalter über die Steckkuppelung mit dem Rücken-Nacken-Heizkissen.

2



Legen Sie das Rücken-Nacken-Heizkissen wie abgebildet an. Achten Sie darauf, dass das Klettverschluss-Band auf Höhe des Halses liegt.

3



Stellen Sie am Bauchgurt die gewünschte Gurtlänge ein. Schließen Sie den Bauchgurt. Stecken Sie den Netzstecker in die Steckdose

4



Wählen Sie mit dem 6-Stufen-Schalter die gewünschte Heizstufe aus. Falls Sie das Rücken-Nacken-Heizkissen über einen längeren Zeitraum benutzen, sollten Sie die niedrigste Heizstufe wählen.

5

Wenn Sie das Rücken-Nacken-Heizkissen nicht mehr verwenden, ziehen Sie den Netzstecker aus der Steckdose und trennen Sie den 6-Stufenschalter vom Rücken-Nacken-Heizkissen.

Benutzung / Reinigung

Automatische Abschaltfunktion

Das Rücken-Nacken-Heizkissen schaltet sich nach 1,5 Stunden Betrieb automatisch ab. Die Kontrollleuchte am 6-Stufen-Schalter blinkt dann. Wenn Sie es wieder in Betrieb nehmen wollen, müssen Sie zunächst die Heizstufe „0“ einstellen. Nach 5 Sekunden ist das Rücken-Nacken-Heizkissen wieder betriebsbereit und Sie können Ihre gewünschte Heizstufe einstellen.

Überhitzungsschutz

Das Rücken-Nacken-Heizkissen besitzt einen Überhitzungsschutz. Sollte sich das Rücken-Nacken-Heizkissen überhitzen, so wird es automatisch abgeschaltet. Aus Gründen der Sicherheit kann das Rücken-Nacken-Heizkissen nach einer Aktivierung des Überhitzungsschutzes nicht mehr betrieben werden. Die Kontrollleuchte am 6-Stufen-Schalter leuchtet dann auch im eingeschalteten Zustand des Rücken-Nacken-Heizkissens nicht mehr. Kontaktieren Sie in diesem Fall den Kundenservice.

Reinigung

⚠️ WARNUNG Lebensgefahr durch elektrischen Schlag
Ziehen Sie immer zuerst den Netzstecker aus der Steckdose, bevor Sie das Rücken-Nacken-Heizkissen reinigen!

1. Öffnen Sie den Reißverschluss des Stoffüberzugs und entnehmen Sie das Rücken-Nacken-Heizkissen.
2. Der Stoffüberzug ist bei 30°C im Schonwaschgang waschbar. Verwenden Sie ein Feinwaschmittel.
3. Trennen Sie den 6-Stufen-Schalter an der Steckkupplung vom Rücken-Nacken-Heizkissen ab.
4. Der Schalter darf nicht in Wasser getaucht werden. Reinigen Sie den Schalter mit einem trockenen Reinigungstuch.
5. Das Rücken-Nacken-Heizkissen ist bei 30°C im Schonwaschgang waschbar. Verwenden Sie ein Feinwaschmittel.
6. Das Rücken-Nacken-Heizkissen darf nicht im Trockner getrocknet, gebügelt, chemisch gereinigt und mit Bleichmitteln gewaschen werden.
7. Lassen Sie das Rücken-Nacken-Heizkissen und die Steckkupplung vollständig trocknen.

Reinigung / Aufbewahrung / Störungen / Probleme

⚠️ WARNUNG Lebensgefahr durch elektrischen Schlag

- Prüfen Sie ob das Rücken-Nacken-Heizkissen und die Steckkupplung vollständig trocken sind, bevor Sie das Rücken-Nacken-Heizkissen erneut verwenden. Verbinden Sie den 6-Stufen-Schalter erst wieder mit dem Rücken-Nacken-Heizkissen, wenn die Steckkupplung vollständig trocken ist. Stecken Sie den Netzstecker erst in die Steckdose, wenn das Rücken-Nacken-Heizkissen vollständig trocken ist.

Aufbewahrung

Achtung Rücken-Nacken-Heizkissen vor Beschädigungen schützen

- Lassen Sie das Rücken-Nacken-Heizkissen vollständig abkühlen, bevor Sie es falten.
- Bewahren Sie das Rücken-Nacken-Heizkissen an einem trockenen, kühlen Ort auf (vorzugsweise im Originalkarton), wenn Sie es nicht verwenden.
- Legen Sie keine schweren Gegenstände auf das Rücken-Nacken-Heizkissen, weil es nicht scharf geknickt werden darf.

Störungen / Probleme

Problem	Mögliche Ursache	Behebung
Das Rücken-Nacken-Heizkissen erwärmt sich nicht	Der Netzstecker ist nicht mit der Steckdose verbunden	Stecken Sie den Netzstecker in die Steckdose
	Der 6-Stufen-Schalter ist nicht über die Steckkupplung mit dem Rücken-Nacken-Heizkissen verbunden	Verbinden Sie den 6-Stufen-Schalter über die Steckkupplung mit dem Rücken-Nacken-Heizkissen
	Das Rücken-Nacken-Heizkissen ist defekt (Die Kontrollleuchte leuchtet nicht).	Wenden Sie sich an den Kundenservice
	Das Heizkissen wurde automatisch abgeschaltet (Die Kontrollleuchte blinkt).	Siehe Kapitel „Automatische Abschaltfunktion“

Entsorgung / Konformitätserklärung / Technische Daten

Entsorgung

Entsorgen Sie das Rücken-Nacken-Heizkissen nicht mit dem Hausmüll. Entsorgen Sie das Rücken-Nacken-Heizkissen gemäß der europäischen Richtlinie über Elektro- und Elektronik-Altgeräte (waste electrical and electronic equipment – WEEE). Diese Richtlinie weist daraufhin, dass Sie das Rücken-Nacken-Heizkissen zur Entsorgung bei einer Recycling-Acceptance Station von elektrischen oder elektronischen Geräten abgeben müssen.

Nähere Informationen zu kostenlosen Recycling-Acceptance Stations in Ihrer Nähe erhalten Sie über Ihre Gemeinde- oder Stadtverwaltung.

Die Produktverpackung besteht aus recyclingfähigen Materialien. Entsorgen Sie diese umweltgerecht und sortenrein in den bereitgestellten Sammelbehältern.

Konformitätserklärung

Hiermit erklärt der Hersteller, dass sich dieses Rücken-Nacken-Heizkissen in Übereinstimmung mit den grundlegenden Anforderungen und den übrigen einschlägigen Bestimmungen der anzuwendenden europäischen Richtlinien befindet.

Technische Daten

Modell: ANP 100

Spannung: 230 V, 50 Hz

Leistung: 100 W

Schutzklasse: II / 

Automatische Abschaltung: Nach 1,5 Stunden

Maße: 54 x 38 cm

Hersteller: Euromedics GmbH, Beckers Kreuz 13, 53343 Wachtberg, Germany

Diese Bedienungsanleitung kann auch als PDF-Datei von unserer Internetseite www.euromedics.de heruntergeladen werden.

Garantiebedingungen

Garantiebedingungen

Sehr geehrte Kundin, sehr geehrter Kunde,

unsere Produkte unterliegen einer strengen Qualitätskontrolle. Sollte dieses Gerät trotzdem nicht einwandfrei funktionieren, bedauern wir dies sehr und bitten Sie, sich an unsere auf der Garantiekarte aufgeführte Serviceadresse zu wenden. Gern stehen wir Ihnen auch telefonisch über die in der Garantiekarte ausgedruckte Service-Hotline zur Verfügung. Für die Geltendmachung von Garantieansprüchen gilt – ohne, dass dadurch Ihre gesetzlichen Rechte eingeschränkt werden – Folgendes:

1. Garantieansprüche können Sie nur innerhalb eines Zeitraumes von max. 3 Jahren, gerechnet ab Kaufdatum, erheben. Unsere Garantieleistung ist auf die Behebung von Material- und Fabrikationsfehlern bzw. den Austausch des Gerätes beschränkt. Unsere Garantieleistung ist für Sie kostenlos.
2. Garantieansprüche müssen jeweils nach Kenntniserlangung unverzüglich erhoben werden. Die Geltendmachung von Garantieansprüchen nach Ablauf des Garantiezeitraumes ist ausgeschlossen, es sei denn, die Garantieansprüche werden innerhalb einer Frist von 2 Wochen nach Ablauf des Garantiezeitraumes erhoben.
3. Ein defektes Gerät übersenden Sie bitte unter Beifügung der Garantiekarte und des Kassenbons portofrei an die Serviceadresse. Wenn der Defekt im Rahmen unserer Garantieleistung liegt, erhalten Sie ein repariertes oder neues Gerät zurück. Mit Reparatur oder Austausch des Gerätes beginnt kein neuer Garantiezeitraum. Maßgeblich bleibt der Garantiezeitraum von 3 Jahren ab Kaufdatum. Dies gilt auch bei Einsatz eines Vor-Ort-Services.

Bitte beachten Sie, dass unsere Garantie bei missbräuchlicher oder unsachgemäßer Behandlung, bei Nichtbeachtung der für das Gerät geltende Sicherheitsvorkehrungen, bei Gewaltanwendungen oder bei Eingriffen, die nicht von der von uns autorisierten Serviceadresse vorgenommen wurden, erlischt. Vom Garantiumfang nicht (oder nicht mehr) erfasste Defekte am Gerät oder Schäden, durch die die Garantie erloschen ist, beheben wir gegen Kostenerstattung. Dazu senden Sie das Gerät bitte an unsere Serviceadresse:

MPR Riese GmbH
Grandkaule 11
D-53859 Niederkassel

Service-Telefonnummer: 0800 5657500

Garantiekarte

Absender bitte in GROSSBUCHSTABEN – Kästchen beachten!

Name

Vorname

Straße

PLZ und Ort

Telefon mit Vorwahl



Modell: RÜCKEN-NACKEN-HEIZKISSEN

Unterschrift des Käufers

36 Monate Garantie ab Kaufdatum

Bei Inanspruchnahme der Garantieleistung müssen dem defekten Gerät die Garantiekarte und der Kaufbeleg unbedingt beigelegt werden sowie nach Möglichkeit eine detaillierte Fehlerbeschreibung. Nachträglich eingesandte Garantiekarten können nicht anerkannt werden.

Fehlerangaben



