

Elektryczny koc rozgrzewający

Instrukcja obsługi



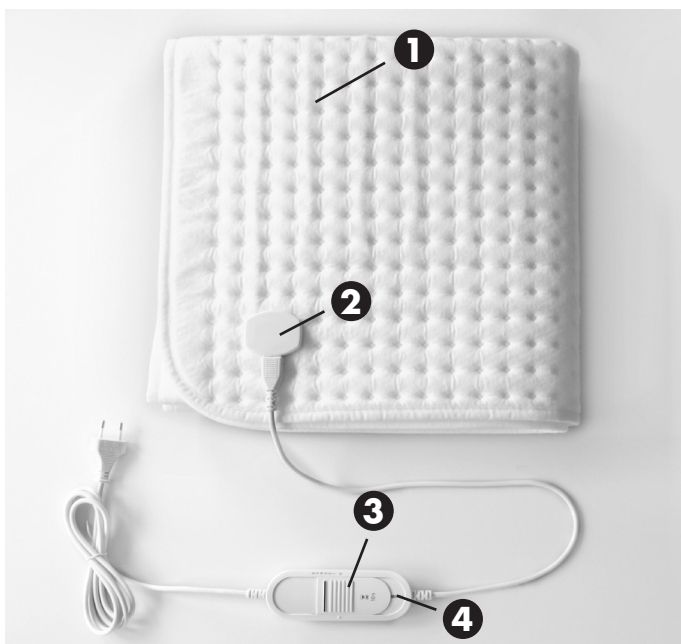
Model: AU 60

Spis treści

Części i panel sterowania.....	3
Zawartość opakowania.....	3
Zasady bezpieczeństwa.....	4
Dziękujemy za zakup naszego urządzenia!	4
Zastosowane symbole.....	4
Użytkowanie zgodne z przeznaczeniem.....	5
Ważne wskazówki! Zachować na przyszłość!	6
Użytkowanie	9
Użytkowanie/Czyszczenie.....	10
Automatyczne wyłączenie urządzenia	10
System ochrony przed przegrzaniem.....	10
Czyszczenie.....	10
Przechowywanie / Usterki / Problemy.....	11
Przechowywanie.....	11
Usterki / problemy	11
Utylizacja / Deklaracja zgodności / Dane techniczne.....	12
Utylizacja	12
Deklaracja zgodności.....	12
Dane techniczne	12
Warunki gwarancji	13
Karta gwarancyjna.....	15

Części i panel sterowania/Zawartość opakowania

Części i panel sterowania



- 1** Koc rozgrzewający
- 2** Złącze wtykowe
- 3** 6-stopniowy przełącznik
- 4** Lampka kontrolna

Zawartość opakowania

- Koc rozgrzewający
- 6-stopniowy przełącznik MB1201
- Instrukcja obsługi

Zasady bezpieczeństwa





Dziękujemy za zakup naszego urządzenia!

Gratulujemy zakupu nowego koca rozgrzewającego. Jesteśmy pewni, że będą Państwo zadowoleni z naszego produktu.







- Przed pierwszym uruchomieniem należy zapoznać się dokładnie z niniejszą instrukcją obsługi i bezwzględnie przestrzegać wskazówek dotyczących bezpieczeństwa.
- Wszystkie czynności wykonywane przy wkładzie rozgrzewającym lub związane z jego obsługą mogą być wykonywane tylko w sposób opisany w instrukcji obsługi.
- Należy zachować niniejszą instrukcję obsługi oraz wszystkie załączone dokumenty, aby:
 - w razie potrzeby były dostępne,
 - służyły przez cały okres użytkowania koca rozgrzewającego,
 - były dostępne dla kolejnych użytkowników koca rozgrzewającego.

Zastosowane symbole

Na wkładzie rozgrzewającym znajdują się następujące symbole:

Należy przeczytać instrukcję	
Nie używać koca rozgrzewającego, jeśli jest złożony lub zwinięty	
Nie wbijać igieł we koc rozgrzewający	
Wkład rozgrzewający nie może być używany przez bardzo małe dzieci (od 0 do 3 lat)	

Zasady bezpieczeństwa

Koc rozgrzewający można prać w pralce w temperaturze 30°C przy zastosowaniu programu do delikatnych tkanin	
Nie wybielać koca rozgrzewającego	
Nie suszyć koca rozgrzewającego w suszarce	
Nie prasować koca rozgrzewającego	
Nie czyścić chemicznie koca rozgrzewającego	
Nie czyścić chemicznie koca rozgrzewającego Certyfikat Öko-Tex 100 Niniejszy produkt przeszedł pomyślnie stosowany na całym świecie system testów i procesów certyfikacyjnych dla surowych, pośrednich i końcowych produktów tekstylnych we wszystkich etapach produkcji. Testy na obecność szkodliwych substancji obejmują prawnie zabronione substancje, znane niebezpieczne dla zdrowia chemikalia, uwzględniając przy tym czynnik profilaktyki zdrowotnej.	

Użytkowanie zgodne z przeznaczeniem

Koc rozgrzewający służy wyłącznie do ogrzewania ludzkiego ciała.

Koc rozgrzewający nie może być stosowany przez osoby o niskiej odporności na wysoką temperaturę (np. cukrzyków), małe dzieci oraz osoby bezradne.

Koc rozgrzewający nie jest przeznaczony do użytku komercyjnego.

Koc rozgrzewający nie jest urządzeniem medycznym i nie może być stosowany w szpitalach.



Zasady bezpieczeństwa

Ważne wskazówki! Zachować na przyszłość!

Należy dokładnie zapoznać się z poniższymi wskazówkami dotyczącymi bezpieczeństwa.

Nieprzestrzeganie niniejszych wskazówek może prowadzić do ciężkich obrażeń lub do uszkodzenia koca rozgrzewającego.

Ważne wskazówki dotyczące bezpieczeństwa użytkownika i koca rozgrzewającego zostały oznaczone w niniejszej instrukcji w następujący sposób:

 OSTRZEŻENIE	Wskazówka dotycząca bezpieczeństwa opatrzona słowem „OSTRZEŻENIE” ostrzega przed zagrożeniami dla człowieka, które mogą prowadzić do ciężkich obrażeń lub do śmierci.
 UWAGA	Wskazówka dotycząca bezpieczeństwa opatrzona słowem „UWAGA” ostrzega przed zagrożeniami dla człowieka, które mogą prowadzić do lekkich obrażeń lub średnio ciężkich obrażeń.
Ważne	Wskazówka dotycząca bezpieczeństwa opatrzona słowem „WAŻNE” ostrzega przed uszkodzeniem mienia.

 **OSTRZEŻENIE** Niebezpieczeństwo uduszenia

- Opakowanie należy przechowywać w miejscu niedostępnym dla dzieci.

Zasady bezpieczeństwa



OSTRZEŻENIE

Niebezpieczeństwo doznania obrażeń

- Dzieci poniżej 3 lat nie mogą używać wkładu rozgrzewającego, ponieważ nie są w stanie odpowiednio zareagować na przegrzanie.
- Wkładu rozgrzewającego nie wolno stosować w przypadku młodszych dzieci w wieku powyżej 3 lat, chyba że 6-stopniowy przełącznik został ustawiony przez rodzica bądź opiekuna lub dziecko zostało odpowiednio poinstruowane o sposobie użycia 6-stopniowego przełącznika.
- Wkład rozgrzewający może być obsługiwany przez dzieci od 8 roku życia oraz osoby z ograniczoną sprawnością fizyczną, ruchową i umysłową lub brakiem doświadczenia i wiedzy tylko wtedy, gdy znajdują się one pod nadzorem lub otrzymały instrukcje dotyczące bezpiecznego korzystania z urządzenia i są świadome zagrożeń wynikających z jego użytkowania.
- Nie wolno dopuścić, aby dzieci bawiły się z kocem rozgrzewającym.
- Czyszczenie i konserwacja urządzenia nie mogą być przeprowadzane przez dzieci, chyba że znajdują się one pod opieką osoby dorosłej.
- Wkład rozgrzewający nie może być użytkowany przez osoby mające problemy z odczuwaniem wysokich temperatur oraz inne osoby wymagające opieki, które mogą nie zareagować w razie przegrzania.
- Wkład rozgrzewający nie jest przeznaczony do użytku w szpitalach.
- U osób z rozrusznikiem serca przed użyciem urządzenia należy skonsultować się z lekarzem i producentem rozrusznika. Koc rozgrzewający może wytwarzać pola elektryczne i magnetyczne, które mogą spowodować nieprawidłowe działanie rozrusznika.



OSTRZEŻENIE

przed poparzeniami skóry

Długotrwałe używanie urządzenia przy wysokim stopniu grzania może prowadzić do poparzeń skóry!

W przypadku używania koca rozgrzewającego przez dłuższy czas należy wybrać najniższy stopień grzania.

Zasady bezpieczeństwa



OSTRZEŻENIE

Niebezpieczeństwo śmierci przez porażenie prądem

- Należy często sprawdzać, czy koc rozgrzewający wskazuje ślady zużycia lub uszkodzenia. W razie stwierdzenia takich śladów lub nieprawidłowego użycia urządzenia należy przed ponownym użyciem wystać je do serwisu.
- Aby uniknąć niebezpieczeństwa, w przypadku uszkodzenia kabla zasilającego koca rozgrzewającego jego wymianę należy zlecić producentowi, w dziale obsługi klienta lub odpowiednio wykwalifikowanemu fachowcowi.
- Nie wolno używać koca rozgrzewającego, gdy jest mokry lub wilgotny.
- Nie należy wbijać igieł we koc rozgrzewający.




Ważne

Należy chronić koc rozgrzewający przed uszkodzeniami

- Nie używać koca rozgrzewającego, jeśli jest złożony lub zwinięty.
- Koca rozgrzewającego wolno używać wyłącznie z załączonym 6-stopniowym przetłaczniakiem.
- Wkład rozgrzewający wolno podłączać jedynie do gniazda z napięciem podanym na etykiecie.
- Przed użyciem wkładu rozgrzewającego na łóżku z możliwością regulacji ułożenia należy sprawdzić, czy kable i wkład nie zostaną ściśnięte (np. przez zawiasy) lub zwinięte.
- Nie wolno mocno zginać lub skręcać kabli ani za nie ciągnąć.
- Przed złożeniem i odłożeniem na miejsce przechowywania wkładu rozgrzewającego należy odczekać, aż całkowicie ostygnie.
- Gdy urządzenie nie jest używane, należy przechowywać je w suchym i chłodnym miejscu, najlepiej w oryginalnym opakowaniu.
- Nie wolno stawiać ciężkich przedmiotów na urządzeniu, ponieważ wkład rozgrzewający nie może być mocno dociskany w miejscach złożenia.
- Ważne wskazówki patrz też rozdział Czyszczenie i przechowywanie!

Użytkowanie

Użytkowanie

1	2
 <p>Połącz 6-stopniowy przełącznik z kocem rozgrzewającym za pomocą złącza wtykowego.</p>	 <p>Położ koc rozgrzewający płasko na materacu zgodnie z rysunkiem. Uważaj, aby koc rozgrzewający nie leżał na części materaca, na której znajduje się głowa. Naciągnij prześcieradło nad materacem i kocem rozgrzewającym. Uważaj, aby koc rozgrzewający leżał pod prześcieradłem płasko i bez zagnieceń.</p>
3	4
 <p>Wybierz za pomocą 6-stopniowego przełącznika odpowiedni stopień grzania. W przypadku używania koca rozgrzewającego przez dłuższy czas należy wybrać najniższy stopień grzania.</p>	<p>Jeśli wkład rozgrzewający nie będzie już użytkowany, należy wyciągnąć wtyczkę z gniazda sieciowego i odłączyć 6-stopniowy przełącznik od wkładu rozgrzewającego.</p>

Użytkowanie / Czyszczenie

Automatyczne wyłączenie urządzenia

Koc rozgrzewający wyłącza się automatycznie po 10 godzinach działania. Po upływie tego czasu na przełączniku 6-stopniowym miga lampka kontrolna. Jeżeli urządzenie ma być nadal używane, należy najpierw ustawić stopień grzania „0”. Po upływie 5 sekund urządzenie jest gotowe do ponownego użycia i można ustawić odpowiedni stopień grzania.

System ochrony przed przegrzaniem

Koc rozgrzewający jest wyposażony w system ochrony przed przegrzaniem. W przypadku zagrożenia przegrzaniem urządzenie zostanie automatycznie wyłączone. Ze względów bezpieczeństwa po uruchomieniu systemu ochrony przed przegrzaniem nie wolno dalej używać koca rozgrzewającego. Lampka kontrolna na 6-stopniowym przełączniku nie świeci nawet po włączeniu koca. W takim przypadku należy się skontaktować z serwisem.

Czyszczenie

⚠ OSTRZEŻENIE Zagrożenie życia spowodowane porażeniem prądem
Przed rozpoczęciem czyszczenia koca rozgrzewającego należy wyjąć wtyczkę kabla zasilającego z gniazda sieciowego.

1. Odłącz na złączu wtykowym 6-stopniowy przełącznik od koca rozgrzewającego.
2. Nie wolno zanurzać przełącznika w wodzie. Przełącznik należy czyścić suchą ściereczką.
3. Wkładu rozgrzewającego nie wolno suszyć w suszarce, maglować, czyścić chemicznie ani prać przy użyciu środków wybielających.
4. Koc rozgrzewający można prać w pralce w temperaturze 30°C przy zastosowaniu programu do delikatnych tkanin. Używać delikatnego środka piorącego.
5. Koc rozgrzewający i złącze wtykowe należy pozostawić do całkowitego wysuszenia.

⚠ OSTRZEŻENIE Zagrożenie życia spowodowane porażeniem prądem

- Przed ponownym użyciem należy sprawdzić, czy koc rozgrzewający i złącze wtykowe są całkowicie suche. Podłączać 6-stopniowy przełącznik do koca rozgrzewającego dopiero wtedy, gdy złącze wtykowe jest całkowicie suche. Podłączać kabel sieciowy do gniazda sieciowego dopiero wtedy, gdy koc rozgrzewający jest całkowicie suchy.

Przechowywanie / Usterki / Problemy

Przechowywanie

Ważne

Należy chronić koc rozgrzewający przed uszkodzeniami

- Przed złożeniem wkładu rozgrzewającego należy odczekać, aż całkowicie ostygnie.
- Gdy urządzenie nie jest używane, należy przechowywać je w suchym i chłodnym miejscu (najlepiej w oryginalnym opakowaniu).
- Nie wolno stawiać ciężkich przedmiotów na urządzeniu, ponieważ wkład rozgrzewający nie może być mocno dociskany w miejscach złożenia.

Usterki / Problemy

Problem	Możliwa przyczyna	Rozwiązanie
Koc rozgrzewający	Kabel sieciowy nie jest podłączony do gniazda sieciowego	Podłączyć kabel sieciowy do gniazda sieciowego
	6-stopniowy przełącznik nie jest połączony z kocem rozgrzewającym za pomocą złącza wtykowego	Połączyć 6-stopniowy przełącznik z kocem rozgrzewającym za pomocą złącza wtykowego
	Koc rozgrzewający jest uszkodzony (lampka kontrolna nie świeci)	Należy skontaktować się z działem obsługi klienta
	Koc rozgrzewający wyłączył się automatycznie (lampka kontrolna miga)	Patrz Rozdział „Automatyczne wyłączanie urządzenia”

Utylizacja / Deklaracja zgodności / Dane techniczne

Utylizacja

Nie utylizować koca rozgrzewającego z innymi odpadami domowymi. Utylizować zgodnie z Dyrektywą Europejską w sprawie zużytego sprzętu elektrycznego i elektronicznego (Waste Electrical and Electronic Equipment — WEEE). Zgodnie z powyższą dyrektywą koc rozgrzewający musi zostać zutylizowany przez oddanie go do punktu przyjmującego urządzenia elektryczne i elektroniczne przeznaczone do recyklingu.

Więcej informacji na temat punktów przyjmujących bezpłatnie produkty do recyklingu można znaleźć w siedzibie gminy lub władz miasta.

Opakowanie produktu składa się z materiałów nadających się do recyklingu. Należy je utylizować zgodnie z przepisami ochrony środowiska w odpowiednich pojemnikach.

Deklaracja zgodności

Producent oświadcza, że niniejszy koc rozgrzewający spełnia zasadnicze normy i pozostałe postanowienia mających zastosowanie dyrektyw Unii Europejskiej.

Dane techniczne

Model: AU 60

Napięcie: 230 V, 50 Hz

Moc: 60 W

Klasa ochronności: II/□

Automatyczne wyłączenie: po 10 godzinach

Wymiary: ok. 80 x 150 cm

Producent: Euromedics GmbH, Beckers Kreuz 13, 53343 Wachtberg, Niemcy

Niniejszą instrukcję obsługi można także pobrać jako plik PDF z naszej strony internetowej www.euromedics.de.

Warunki gwarancyjne

Warunki gwarancyjne

Szanowni Państwo,

Nasze produkty podlegają surowej kontroli jakości. Jeśli mimo tego urządzenie nie działa poprawnie, chcielibyśmy wyrazić nasz ubolewanie. W takim wypadku jesteśmy do Państwa dyspozycji pod następującym numerem telefonu: 0800 / 56575000

W zakresie dochodzenia roszczeń gwarancyjnych obowiązują następujące zapisy, które nie wyłączają, nie ograniczają ani nie zawieszają uprawnień kupującego wynikających z obowiązującego prawa:

1. Roszczeń gwarancyjnych można dochodzić tylko i wyłącznie w okresie 3 lat od daty zakupu urządzenia. Nasze świadczenia gwarancyjne ograniczają się do usunięcia wad materiałowych oraz wad fabrycznych, względnie do wymiany urządzenia. Usługi świadczone w ramach gwarancji są bezpłatne.
2. Roszczeń gwarancyjnych należy dochodzić niezwłocznie po stwierdzeniu wady urządzenia. Dochodzenie roszczeń gwarancyjnych po upływie okresu gwarancyjnego jest niemożliwe, chyba że roszczenia gwarancyjne zostaną zgłoszone w trakcie 2 tygodni od dnia upływu okresu gwarancyjnego.
3. Wadliwe urządzenie razem z kartą gwarancyjną oraz paragonem należy przesać na koszt odbiorcy na adres serwisu, który otrzymają Państwo kontaktując się z poniższą infolinią: 0800 / 56575000

Prosimy pamiętać o odpowiednim zapakowaniu i zabezpieczeniu wysłanego urządzenia. Nie ponosimy odpowiedzialności za szkody powstałe w wyniku transportu. Jeżeli wada urządzenia jest wadą objętą gwarancją nasz serwis odeśle Państwu urządzenie naprawione lub zupełnie nowe.

Wraz z naprawą lub wymianą urządzenia nie rozpoczyna się nowy okres gwarancji. Nadal obowiązuje 3-letni okres gwarancji liczony od daty zakupu.

Zwracamy Państwa uwagę, iż gwarancja wygasa w przypadku nieprawidłowej obsługi urządzenia, nieprzestrzegania zasad bezpieczeństwa obowiązujących dla danego urządzenia, użycia siły, szkód wynikłych z tytułu działania siły wyższej lub dokonywania napraw urządzenia w nieautoryzowanych przez nas serwisach. Wady urządzenia nie objęte gwarancją lub uszkodzenia powstałe po upływie okresu gwarancji możemy usunąć odpłatnie. W tym celu prosimy o kontakt z naszym serwisem.

MPR Riese GmbH
Grandkaule 11
D-53859 Niederkassel, Niemcy

Karta gwarancyjna

Proszę wpisać nazwę nadawcy DUŻYMI LITERAMI – Pamiętać o pudełku!

Nazwisko

Imię

Ulica

Kod pocztowy i miejscowość

Telefon z numerem kierunkowym



Model: KOC ROZGRZEWAJĄCY

Podpis Klienta

Gwarancja 3 lata od daty zakupu

W przypadku korzystania ze świadczeń gwarancyjnych do uszkodzonego urządzenia musi być koniecznie dołączona karta gwarancyjna i dowód zakupu oraz, w razie możliwości, dokładny opis usterki. Karty gwarancyjne nadestane później nie będą uznawane.

Informacje o usterekach

A 3038-2



